



**DOLNOŚLĄSKA
ORGANIZACJA
TURYSTYCZNA**



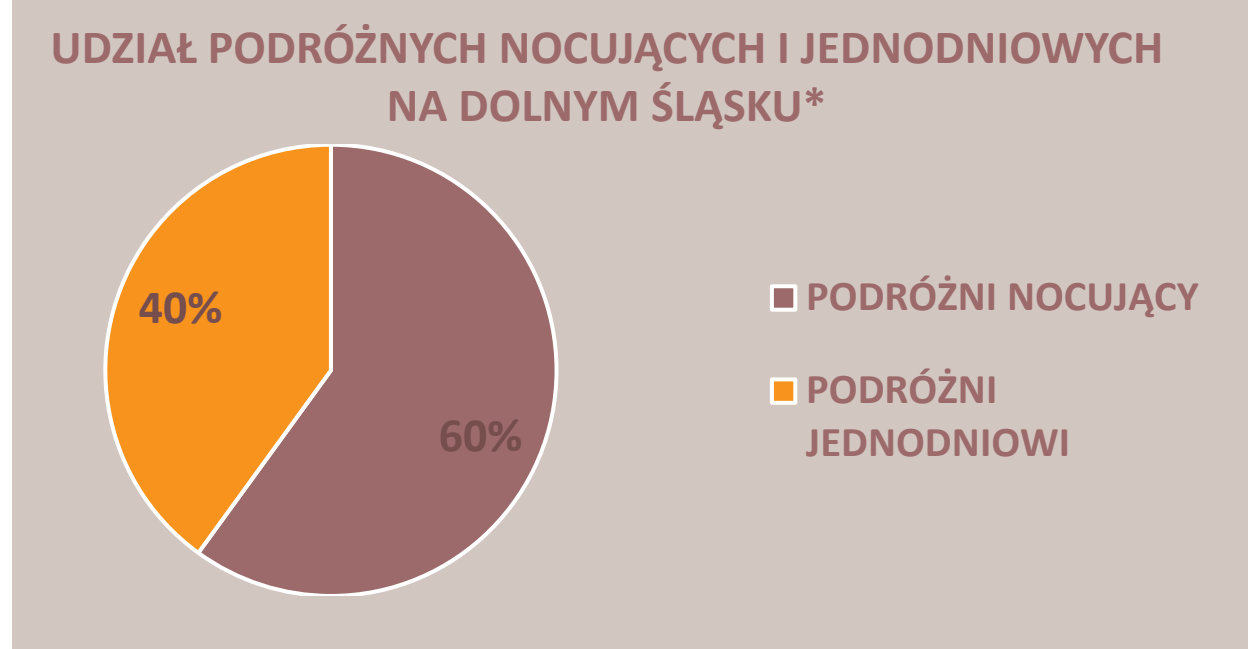
**DOLNY
ŚLĄSK**

Ruch turystyczny na Dolnym Śląsku w 2025 r.

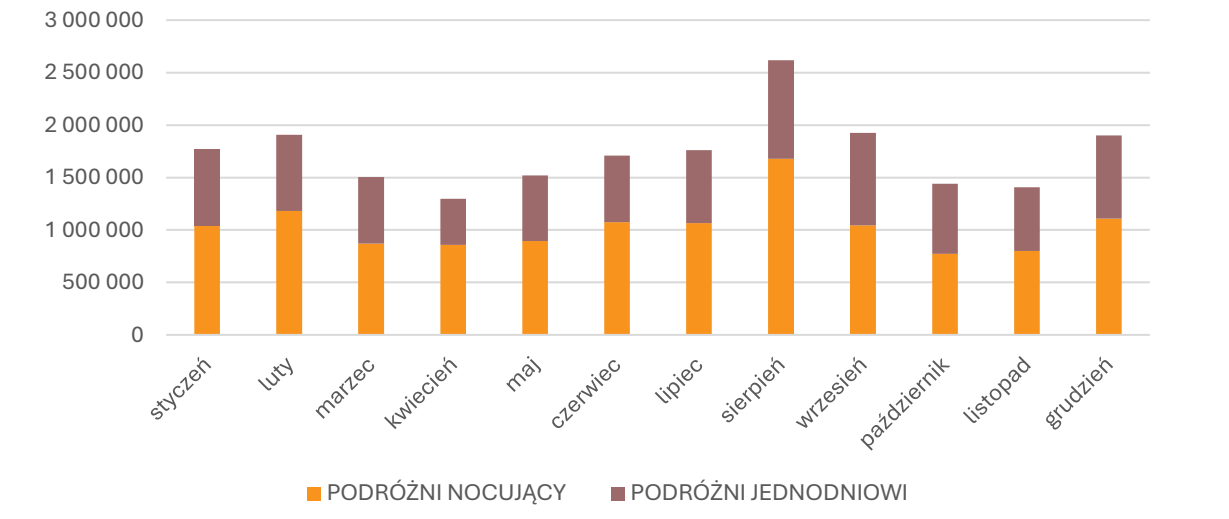
**Na podstawie danych
ze śledzenia urządzeń mobilnych**

LICZBA PODRÓŻNYCH NA DOLNYM ŚLĄSKU, 2025R.*
(jednodniowi + nocujący)
20 milionów

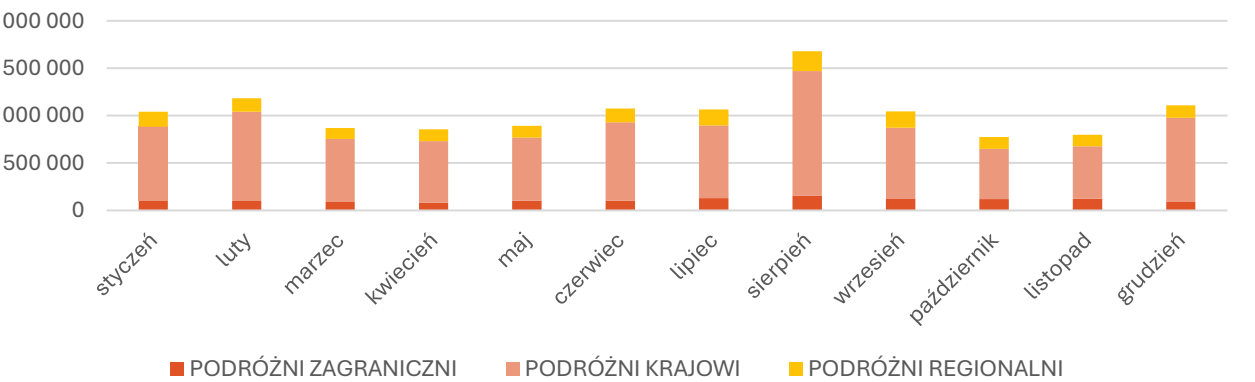
LICZBA PODRÓŻNYCH NOCUJĄCYCH NA DOLNYM ŚLĄSKU, 2025R.*
12 milionów



LICZBA PODRÓŻNYCH JEDNODNIOWYCH NA DOLNYM ŚLĄSKU W POSZCZEGÓLNYCH MIESIĄCACH I-VIII 2025

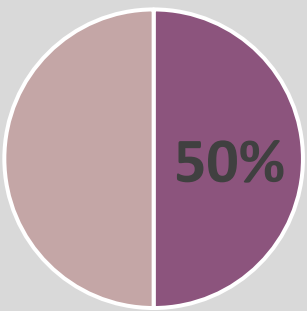


LICZBA PODRÓŻNYCH NA DOLNYM ŚLĄSKU W POSZCZEGÓLNYCH MIESIĄCACH I-VIII 2025*



* NA PODSTAWIE Z URZĄDZEŃ MOBILNYCH W 2025

KONCENTRACJA OBSZARÓW WYSYŁAJĄCYCH, 2025*



- MAZOWIECKIE, WIELKOPOLSKIE, DOLNOŚLĄSKIE
- POZOSTAŁE WOJEWÓDZTWA

TOP 3 WOJEWÓDZTWA POD WZGLĘDEM WIELKOŚCI LICZBY PODRÓŻNYCH NA DOLNYM ŚLĄSKU, 2025* [TYS.]



DOLNOŚLĄSKI E

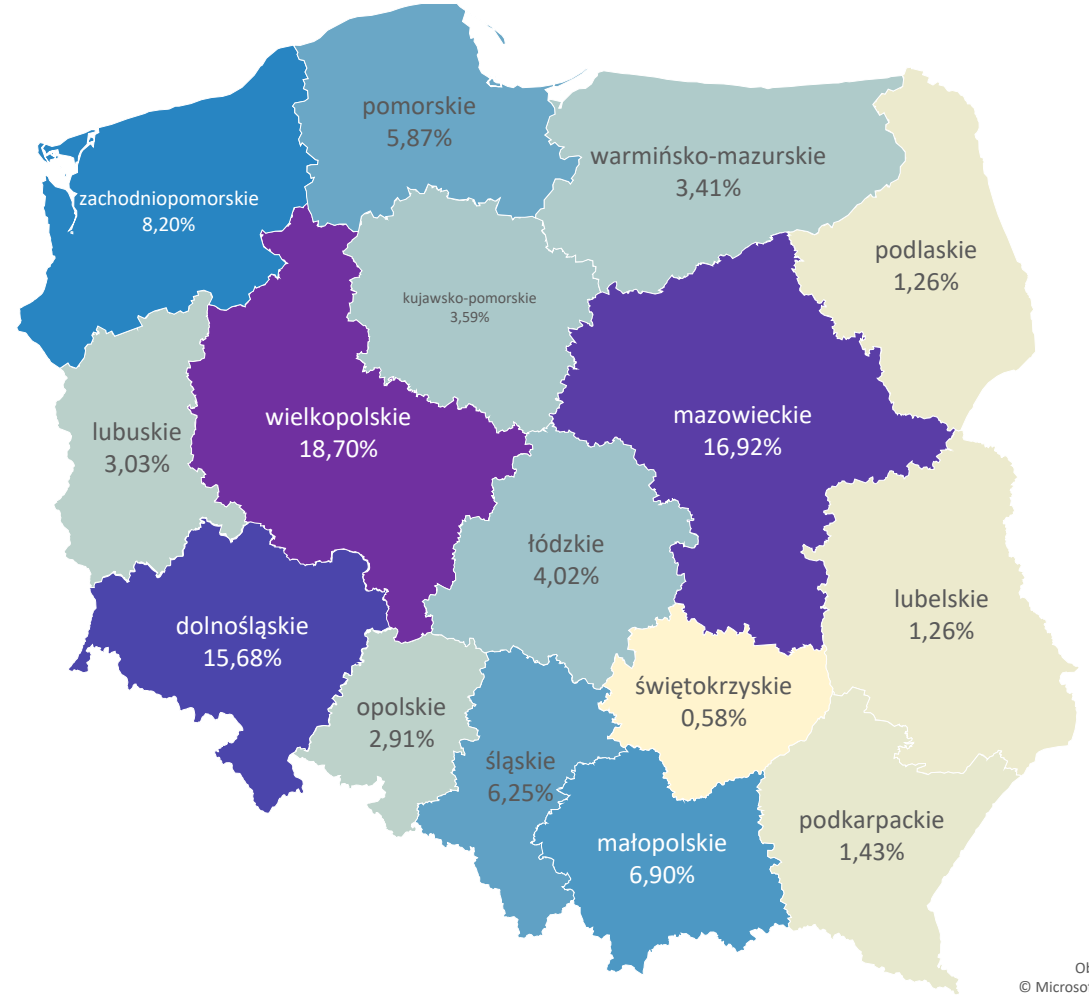


WIELKOPOLSKIE



MAZOWIECKI E

UDZIAŁ % MIESZKAŃCÓW POSZCZEGÓLNYCH WOJEWÓDZTW, KTÓRZY ODWIEDZILI DOLNY ŚLĄSK W 2025*



liczba turystów, lato 2025 █ 0,58% █ 18,70%

Obsługiwane przez usługę Bing © Microsoft, OpenStreetMap, TomTom

* NA PODSTAWIE DANYCH DANYCH Z URZĄDZEŃ MOBILNYCH W 2025

Opracowanie: Dolnośląska Organizacja Turystyczna, dr Marta Drozdowska, prof. ATA; dr Izabela Gruszka